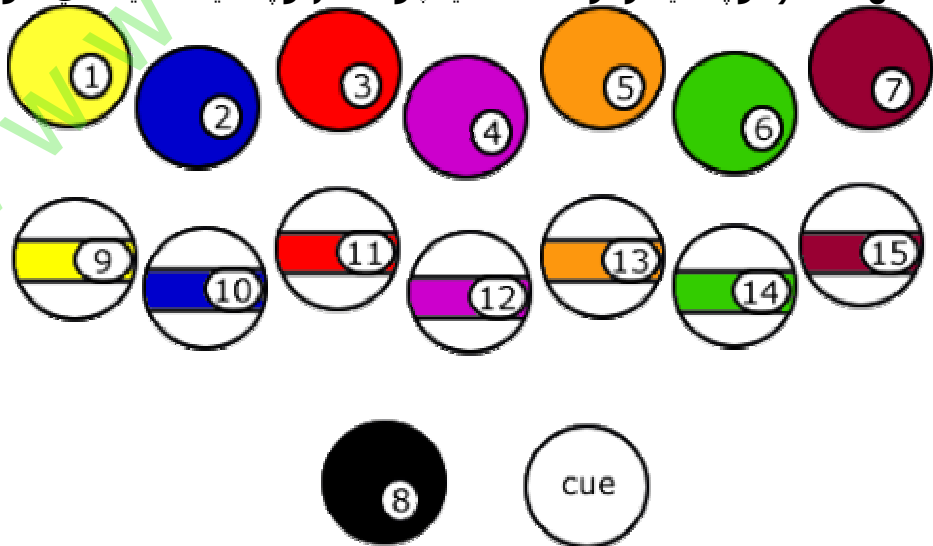


آشنایی با تجهیزات
 فعالیت زدن توپ در یک مکان حوض مانند فرمی از یک بازی فرانسوی بود که با گوی و حلقه انجام می شود ، به نام کروکت . این بازی در چمن بایک چوب دستی و یک توپ ball یا bille که کم کم به billiard یا bill yard معروف شد بازی می شود . پس از مدتی این بازی سرگرمی درباریان شد و به دلیل نفرت داشتن آنها از گرما و فعالیت زیاد این بازی را محدودتر کردند و آن را روی میز در یک محیط بسته انجام می دادند.

خوب به رنگ ها نگاه کنید ، نخستین چیز که باید درباره ی بلی یارد بدانید این است که این بازی برخلاف بازی های توپی دیگر دارای توپ های زیادی است . برخی از این توپ ها ساده یعنی دارای رنگی یک پارچه هستند و تعدادی از آنها نیز خط دارند یعنی توپی که نوک و ته آن ها سفید و یک خط رنگی که گرداگرد و میانه ی آن قرار گرفته .

هر یک از توپ ها دارای یک شماره هستند . از شماره ی ۱ تا ۱۵ ، که از شماره ی ۱ تا ۷ توپ های ساده و از شماره ی ۹ تا ۱۵ توپ های خط دارد را تشکیل می دهند . توپ شماره ی ۸ ball کدکدام است ؟ البته ، وقتی این بازی به صورت استاندارد بازی می شود ، توپ ۸ نه جزو گروه توپ های ساده است و نه جزو گروه توپ های خط دار محسوب میشود . یک توپ خاص است (توپ سیاه را از دست ندهید چون تمام توپ های تان سیاه می شود !) .



چوب بلییارد

cue stick یا همان چوب بلی یارد چوبی است که شما به وسیله ی آن به cue ball توپ مخصوص که به آن پیتوک نیز گفته می شود ضربه می زنید . این چوب بلند نوک دار و خیلی هم دقیق است از سه قسمت تشکیل شده .

نوک : قسمتی که مقداری سفید و با طولی تقریبا برابر ۲۷/۱ سانتیمتر است و یک قسمت کایوچویی در نوک .
 بدنه : قسمتی صاف و صیقلی کم پهنا و بلند است در میانه .

دسته : پر پهنترین قسمت stick که به صورت مخروطی به طرف میانه و نوک Stick پیش می رود . طول این چوب تقریبا برابر ۱ متر و ۴۷ سانتیمتر می باشد .

میز

یک میز بلی یارد تقریبا برابر با ۱۵۵/۱۲۷ سانتیمتر عرض و ۲۳/۲۷۴ سانتیمتر طول است . و معمولا یک رویه ی سبز مخملی از جنس پلی استر و پشم روی آن را پوشانده و دارای


۶ کیسه که ۴ تای آن ها در گوشه ها و دوتا ی آن ها در طرفین , وسط هر يك از اضلاع بلنتر ميز قرار گرفته اند.

يك حاشیه ي نسبتا پهن اطراف ميز قرار گرفته جايي که معمولا بازیکنان گچ بازی (بعدا توضیح داده میشود) یا لیوان نوشیدني خود را روی آن قرار مي دهند. دو چیز مهم باید درباره ي آن بدانید

شما باید از این حاشیه برای تراز کردن دست خود و مسلط شدن بر ميز استفاده مي کنید

شما هرگز نباید هیچ گونه نوشیدني و یا خوراكي روی آن قرار دهید زیرا اگر نوشیدني شما روی ميز بریزد روکش ميز که يکي از مهمترین قسمت هاي ميز محسوب مي شود باید عوض شود و شما باید بهاي سنگيني تقریبا معادل ۱۵۰ \$ دلار بپردازید .

تقریبا آخر هر ميز نزدیک ضلع کوچک ميز يك دایره ي تو پر سفید در دو طرف ميز قرار دارد. شما باید در ابتدای بازی Cue ball خود را روی يکي از آن ها قرار دهید.



Rack

Rack يك شي سه گوش است که بازی کن از آن برای مرتب کردن توپ ها استفاده مي کند . تمام توپ ها در Rack قرار مي گیرند. با انگشتان خود دو طرف , عقب Rack را گرفته و عقب و جلو مي کنید تا توپ ها مرتب کنار هم قرار گیرند . زیرا فضای بين توپ ها در زمان برداشتن Rack خیلی مهم است . باید مراقب باشید که توپ ها خوب بهم بچسبند. Rack به وسیله ي توپ رأس در روی نقطه سفید انتهایی ميز تنظیم میشود.



وسیله ي دیگری که در طول بازی ما از آن استفاده مي کنیم گچ است . ما گچ را به نوك کائوجويي چوب خود مي مالیم تا به ما کمک کند که چوب در زمان ضربه زدن به توپ بهتر

بجسید . قوانین

بازی بیلی یارد از قوانین زیادی در نقاط گوناگون دنیا پیروی می کند که شما در این سایت با قوانین استاندارد جهانی آن آشنا می شوید . شما باید اصطلاحات که در این بازی به کار می رود را به خاطر بسپارید زیرا این اصطلاحات در طول بازی زیاد به کار می روند.

Cue Ball (پیتوک) : یک توپ سفید است بدون شماره که شما در بازی فقط به این توپ حق ضربه زدن را دارید .

Object Ball (توپ هدف) : اولین توپی که در طول بازی پیتوک به آن ضربه می زند.

Break : ضربه ای است که در ابتدای بازی زده می شود . وقتی بازی شروع می شود بازی کنی که از قبل تعیین شده به وسیله پیتوک اوین ضربه بازی را به سوی توپ های مرتب شده می زند و به این ترتیب بازی شروع می شود به این عمل Break می گویند .

Pocketing a ball : وقتی یک توپ داخل پاکت رود . به این عمل Sinking نیز گفته می شود .

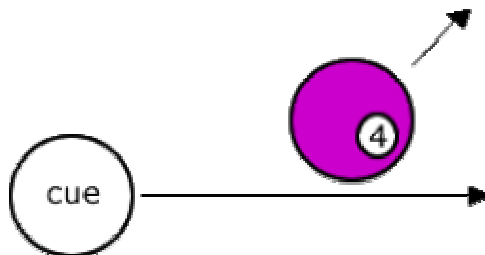
Scratch : هنگامی که شما هرگز نباید پیتوک یا توپ طرف مخالف را در پاکت کنید در غیر این صورت شما Scratch می گیرید و جریمه می شوید .

Frozen : وقتی که توپ هدف به توپ دیگری و یا به دیواره میز چسبیده باشد . ضربه زدن به این توپ مقداری دشوار است .

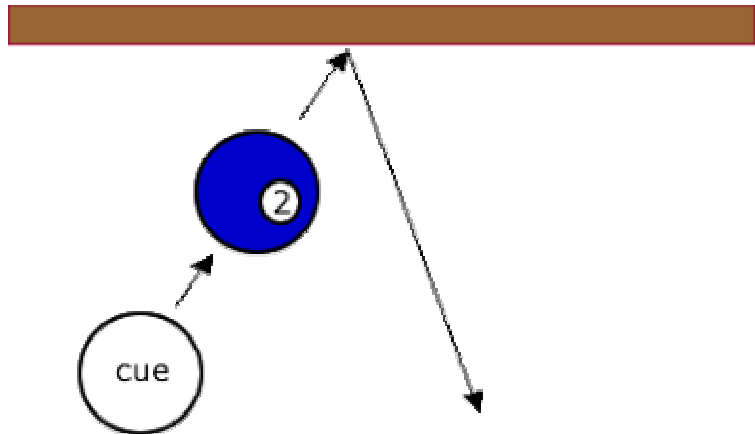


Position Play : موقیت بازی , سرعت لازم برای ضربه زدن , چرخش لازم , استراتژی بازی (به کدام توپ و از کجا ضربه بزنیم که بهترین مقیت را برای ما فراهم کند) .

Cut : وقتی شما به پیتوک مستقیماً ضربه می زنید و آن در یک راستا به توپ هدف برخورد می کند , توپ هدف در یک خط مستقیم حرکت خواهد کرد . اگر شما به توپ کات دهید توپ هدف شما دیگر حرکتی مستقیم نخواهد داشت و در یک زاویه مشخصی حرکت می کند . به طور مثال در زیر پیتوک در یک زاویه مشخص به توپ ۴ ضربه می زند و توپ ۴ در نتیجه به سمت که پیشینگی شده هدایت می شود



a shot Banking : زمانی که شما به پیتوک ضربه بزنید و پیتوک شما به توپ هدف و توپ هدف به دیواره میز برخورد کند و داخل یکی از پاکت ها برود , این به این معنا است که شما یا خیلی خوب بازی می کنید و یا خیلی خوش شانس هستید . در زیر پیتوک به توپ ۲ ضربه زده و توپ ۲ به دیواره اصابت کرده و با یک زاویه مشخص (اگر با دقت و محاسبه زده شود) داخل پاکت می رود (امیدواریم) .



Combination : این در زمانی صورت می گیرد که ما به پیتوک ضربه بزیم و پیتوک به یکی از توپ های خودمان و آن توپ به توپ هدف ضربه بزند و آن را هدایت کند .



Draw : هنگامی که شما می خواهید به پیتوک ضربه بزنید و پیتوک به توپ دیگر و می خواهید که پیتوک شما پس از ضربه زدن جلو نرود بلکه به عقب برگردد (مثلاً زمانی که توپ شما نزدیک پاکت قرار گرفته) شما باید به قسمت میانه و پایین توپ ضربه بزنید .

هنگامی که شما می خواهید به توپی ضربه بزنید و پیتوک شما سر جای توپ هدف باستد و نه جلو برود و نه عقب , باید به قسمت میانی و بالای توپ ضربه بزنید .